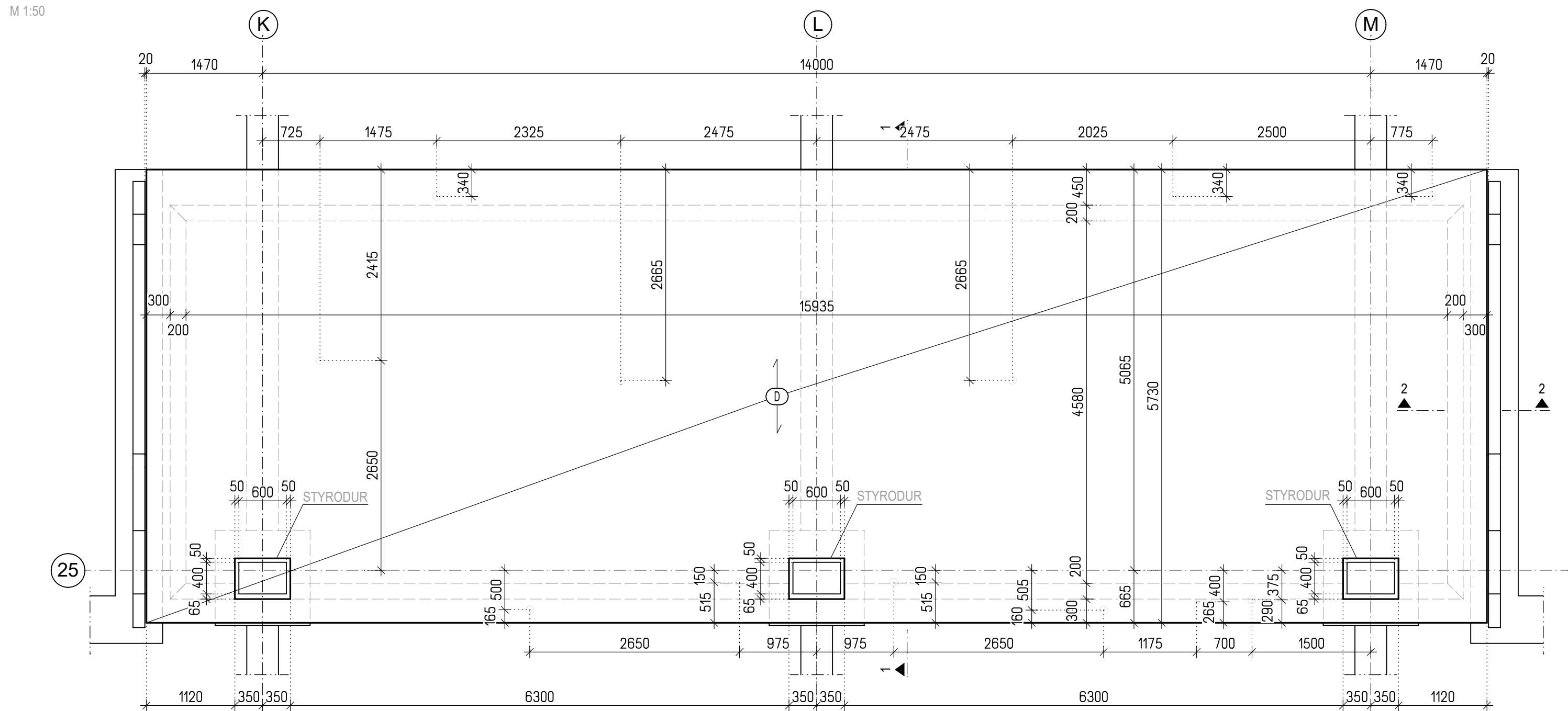
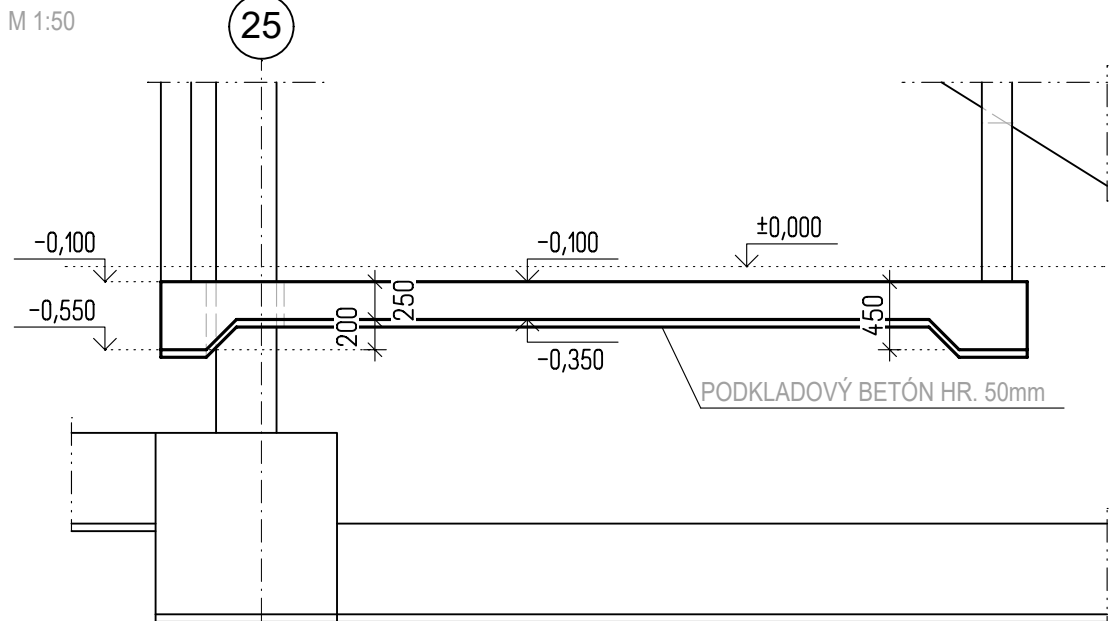


PŌDORYS ZÁKLADOVEJ DOSKY - VSTAVOK B3 - TVAR

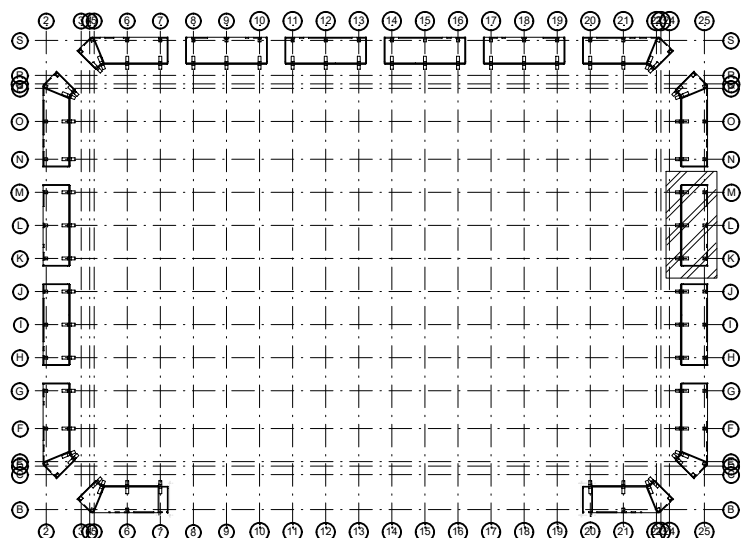


REZ 1 - 1



VÝKAZ VÝSTUŽE PRE 1ks

Pol.	Φ	Dĺžka [m]	Počet ks.	Celková dĺžka [m]		Plocha [m²]
				B 500B	BSI 500 M	
1	10	1,36	16	21,76		
2	10	2,16	70	151,20		
3	10	1,38	15	20,70		
4	10	2,18	100	218,00		
5	10	2,64	8	21,12		
6	8	1,44	15	21,60		
7	10	1,00	24	24,00		
8	10	1,45	24	34,80		
9	10	1,70	30	51,00		
10	10	2,78	113	314,14		
11	10	5,64	4	22,56		
12	10	8,85	20	177,00		
1	Q 335	5,66	16		208,29	
2	Q 335	5,66	2		9,80	
Total	m (m²)		21,60	1056,28	218,09	
	kg/m (kg/m²)		0,395	0,616	5,319	
	kg		8,53	650,67	1159,96	
	kg			659,20	1159,96	



BETÓN:
ZÁKLADOVÁ DOSKA STN EN 206-1-C25/30-XC2, XA1, XD1(SK)-CI 0,4-Dmax 16-S3
PODKLADOVÝ BETÓN STN EN 206-1-C12/15-X0
KRYTIE 35 mm
OCEĽ B 500B
POZNÁMKY :
KRYTIE DANÉ AKO KRYTIE STRMEŇA
VÝSTUŽ JE KŌTOVANÁ K VONKAJŠIEMU POVRCHU PRŮTA
VNÚTORNÝ PRIEMER ZAKRIVENIA VÝSTUŽE dbr=4Φds ak Φ≤16mm; dbr=7Φds ak Φ>16mm
dbr=priemer zakrivenia, ds= priemer prŮta
KŌTY SŮ UDÁVANÉ V [mm]
PRED BETONÁŽOU NUTNÁ KOORDINÁCIA PRESTUPOV S PROFESIAM I !!

Původná PD DUR: Ing. Mgr. art. PAVOL ŠIMKO, ADF s.r.o.

Číslo rev.	Dátum	Opis revízie	Revíziu vypracoval	Vypracoval
03				
02				
01	20.05.2022	Úpravy, zmeny a doplnenia dokumentácie pre účely realizácie diela II. a III. Etapy	Investor	Šteľbaský

Názov stavby	KŌŠICKÁ FUTBALOVÁ ARÉNA
Miesto stavby	KŌŠICE IV, KŌŠICE - JUH Kat územie: Južné mesto, ul. Pri Prachárni

Stavebník	Košická futbalová aréna a.s., Tr. SNP 48/A 040 11 KŌŠICE
-----------	--

Generálny dodávateľ	
---------------------	--

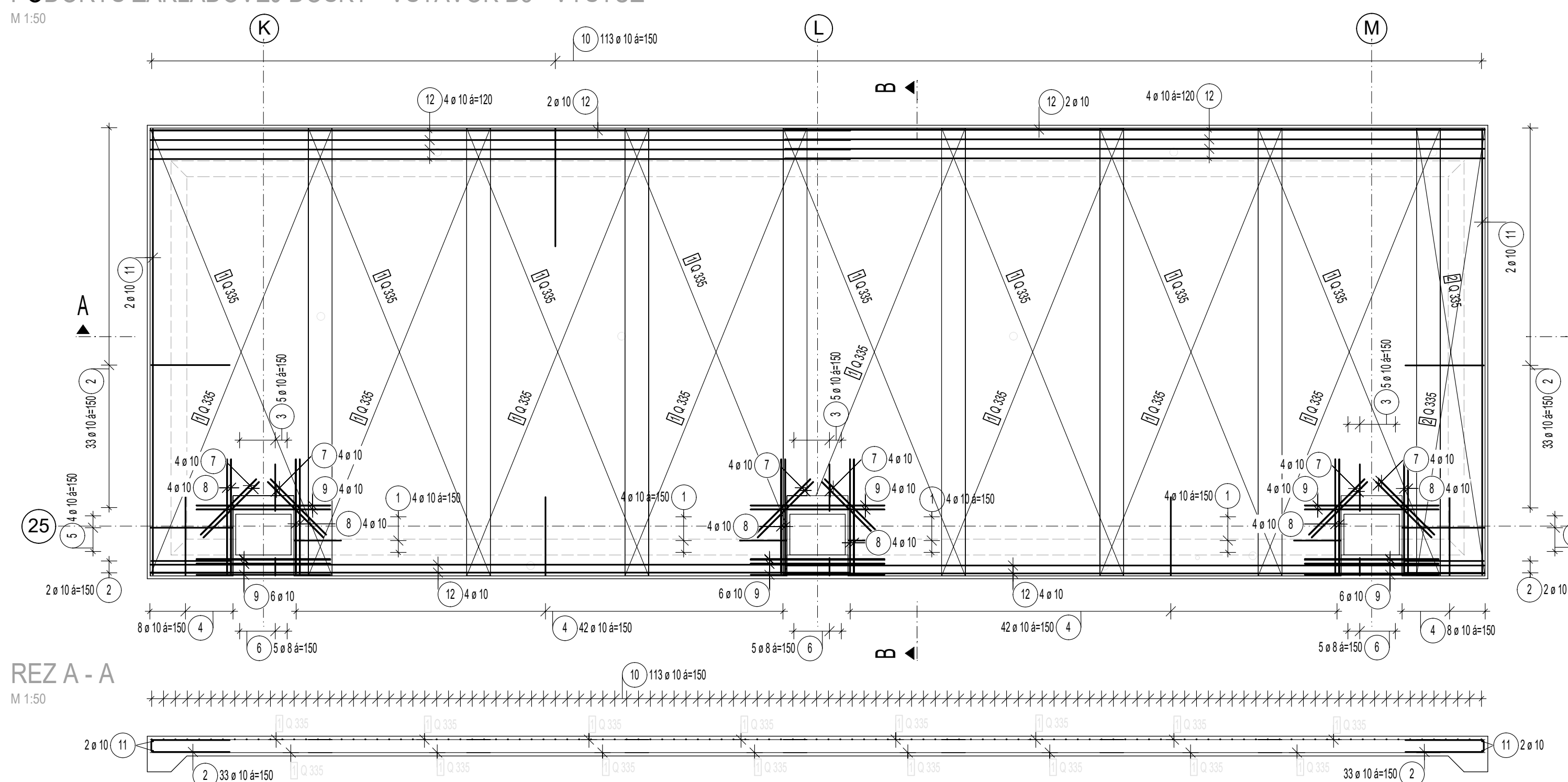
Objednávateľ dokumentácie	Košická futbalová aréna a.s., Tr. SNP 48/A 040 11 KŌŠICE
---------------------------	--

Projektový manažér	ING. ERIK HRŇČIAR	Podpis: <i>ERIK HRŇČIAR</i>	Generálny projektant:	HESCON s.r.o.	Autor projektu:	ING. ARCH. CSABA AMBRIS
Hl. inžinier projektu	ING. ERIK HRŇČIAR	Podpis: <i>ERIK HRŇČIAR</i>	HESCON s.r.o.	HESCON s.r.o.	adif s.r.o.	adif s.r.o.
			ARCHITEKTONICKO INŽINIERSKÁ KANCELÁRIA	NÁMESTIE SV. ANNY 2007/269 911 01 TREŇČÍN Tel.: +421 (0)32 6513 700 WEB: www.hescan.sk	KLARISSKÁ 12 811 01 BRATISLAVA Tel.: +421 (0)905 296 351 WEB: www.adif.sk	
Vypracoval	ING. MARTINA MAKYDOVÁ	Podpis: <i>MARTINA MAKYDOVÁ</i>	Projektant časti:	HESCON s.r.o.	Označenie paré	
Kontroloval	ING. PATRIK MEŠKO	Podpis: <i>PATRIK MEŠKO</i>	HESCON s.r.o.	HESCON s.r.o.		
Zodp. projektant	ING. ERIK HRŇČIAR	Podpis: <i>ERIK HRŇČIAR</i>	ARCHITEKTONICKO INŽINIERSKÁ KANCELÁRIA	NÁMESTIE SV. ANNY 2007/269 911 01 TREŇČÍN Tel.: +421 (0)32 6513 700 WEB: www.hescan.sk		

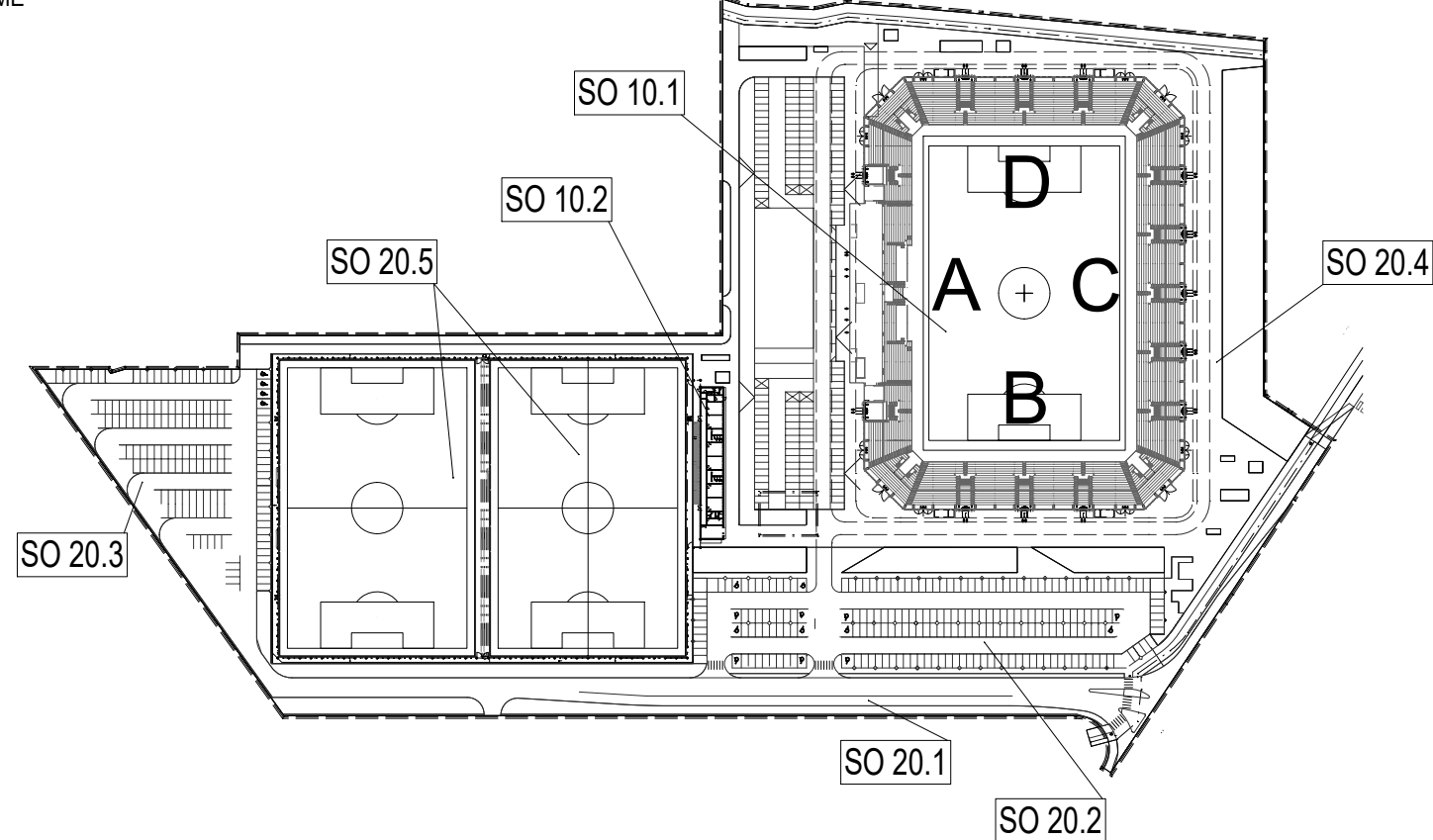
Stupeň	DOKUMENTÁCIA PRE REALIZÁCIU STAVBY	Autorizačná pečiatka	Autorizačná pečiatka
Časť PD	D1. DOKUMENTÁCIA STAVEBNÝCH OBJEKTŮV A INŽINIERSKÝCH SIETÍ		
Objekt	SO 10.1. FUTBALOVÝ ŠTADIÓN I. AŽ III. ETAPA		
Profesia	10.1_220_BETÓNOVÉ KONŠTRUKCIE		
Názov	VÝKRES TVARU A VÝSTUŽE ZÁKLADOVEJ DOSKY VSTAVKU B3	Mierka 1:50	Formát 10x44
		Dátum 12/2018	

Kód dokumentu											
Číslo projektu / zákazky	Stavba	Stupeň	Časť PD	Objekt	Profesia	Číslo výkresu	Revízia				
2 0 1 8 0 1 2 K F A -	D	R	S	D	1	1	0	1	2	2	0
2	0	1	8	0	1	2	K	F	A	-	D

PŌDORYS ZÁKLADOVEJ DOSKY - VSTAVOK B3 - VÝSTUŽ



SCHEMA SCHEME



ORIENTAČNÝ PLÁN BUDOVY ŠTADIÓNA

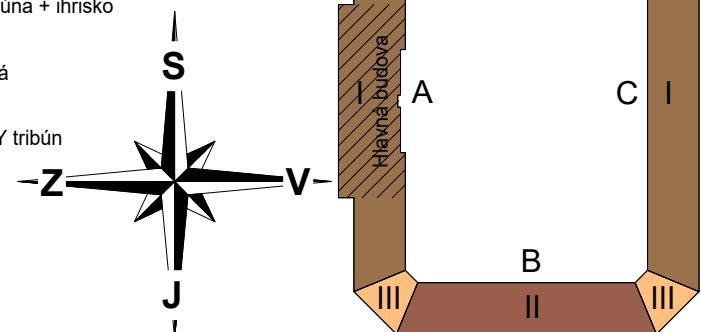
etapizácia samotného štadióna podľa hlavných stavieb

- 1.ETAPA: podľa požiadaviek štadión 3.kategorie = západná tribúna + východná tribúna + ihrisko
- 2.ETAPA: podľa požiadaviek štadión 4.kategorie = 2x krátke tribúny južná + severná
- 3.ETAPA: podľa požiadaviek dokončenie štadión 4.kategorie = 4x spojovacie ROHY tribún

Súradnicový systém/Grid system : S-JTSK

±0,000 = 238.000 m.n.m

Výškový systém/Vertical system : Bpv



V/Š = 420 / 890 (0.37m2)

Allplan 2017